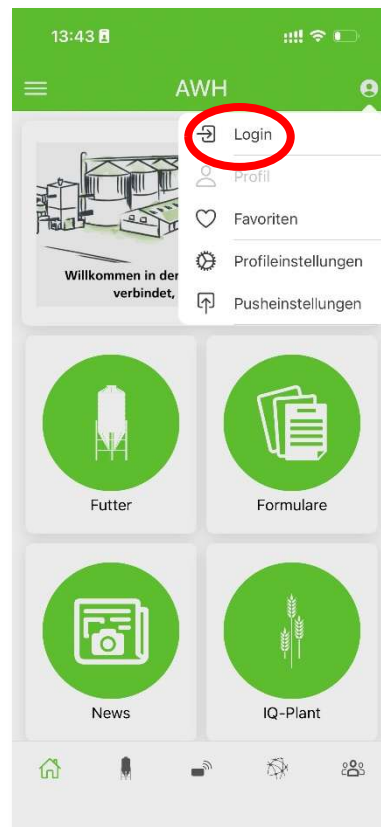


Registrierungsprozess AWH-App

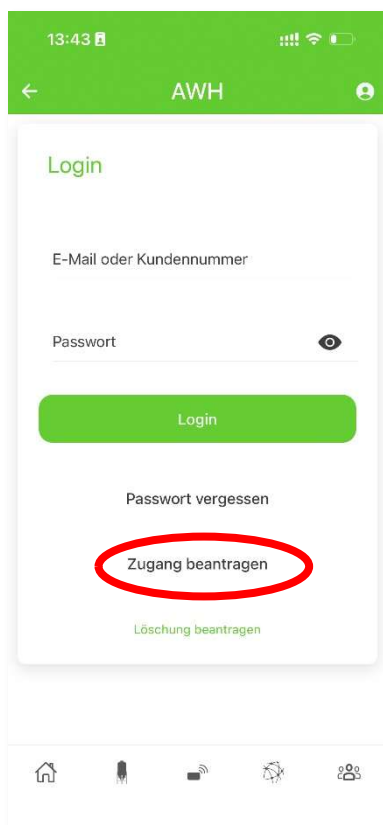
1. AWH-App downloaden, öffnen und das Icon oben rechts auswählen



2. „Login“ auswählen

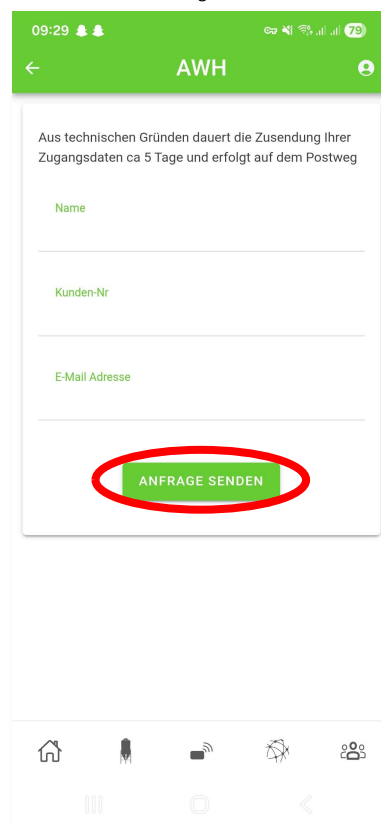


3. „Zugang beantragen“ auswählen



4. **Name, Kundennummer und E-Mail-Adresse** eingeben, dann „Anfrage senden“ auswählen

Hinweis: Durch den Mailversand sind die Zugangsdaten i.d.R. schon früher verfügbar



5. Zusendung des Einmalpasswortes an die angegebene E-Mail-Adresse
(Bitte auch den Spam-Ordner prüfen)

Sehr geehrte(r) Kunde/in,

anbei erhalten Sie Ihren Zugang zur App der AGRAVIS Westfalen-Hessen GmbH.

Bitte beachten Sie folgende Schritte für eine erfolgreiche Registrierung:

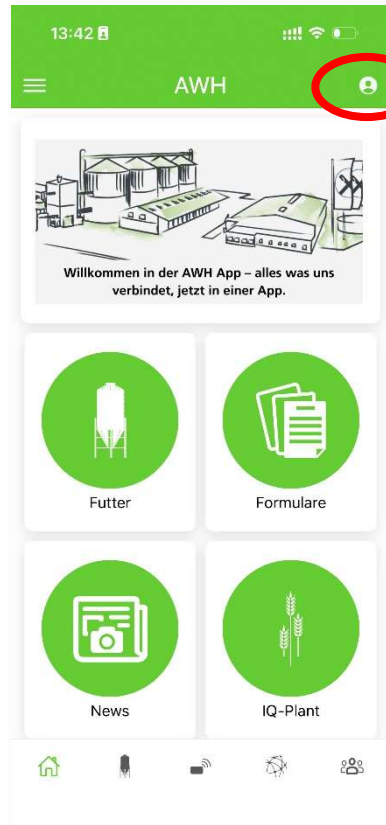
1. Erstanmeldung mit Einmalzugangsdaten
Geben Sie Ihre persönliche **Kundennummer** (nicht die Mailadresse verwenden) an und nutzen Ihr Einmalpasswort: xxxxxxxx (Bitte beachten Sie die Groß- und Kleinschreibung).
2. Festlegung Mailadresse
Geben Sie anschließend Ihre **persönliche Mailadresse** an, die wir mit ihrem App-Konto verknüpfen. Eine Verifizierungsmail wird anschließend versendet und muss bestätigt werden.
3. Eigenes Passwort festlegen
Anschließend legen Sie bitte ihr individuelles Passwort fest.

Sobald der Zugang freigeschaltet ist, können Sie sich sowohl mit Ihrer hinterlegten Mailadresse als auch mit Ihrer Kundennummer anmelden.

Bei Fragen kontaktieren Sie uns gern!

Mit freundlichen Grüßen
Ihr AWH-App Team
E-Mail: awh-info@agravis.de

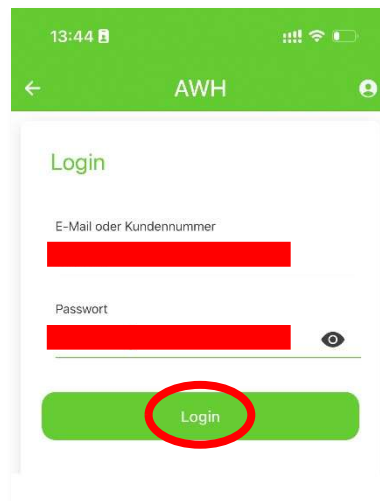
6. AWH-App öffnen und das Icon oben rechts auswählen



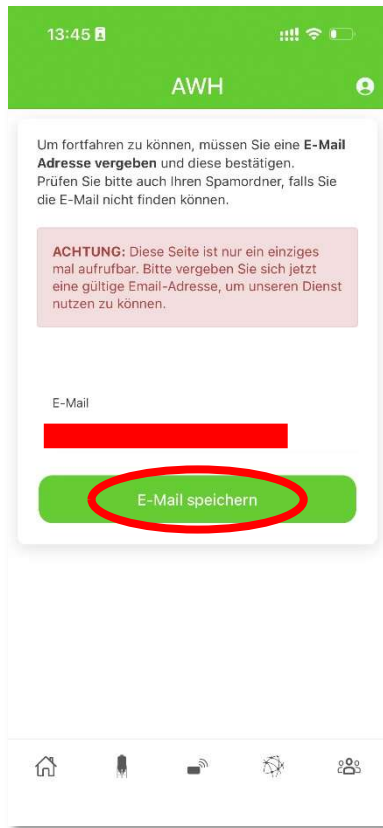
7. „Login“ auswählen



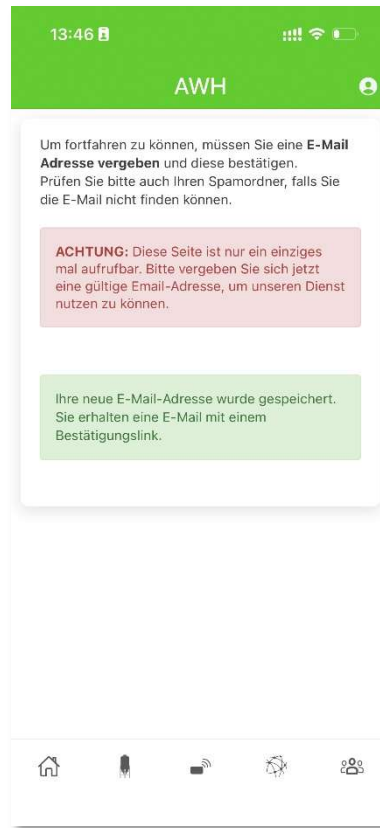
8. Erstanmeldung: Immer die **Kundennummer** (nicht E-Mail-Adresse) in Verbindung mit dem **Einmalpasswort** eingeben



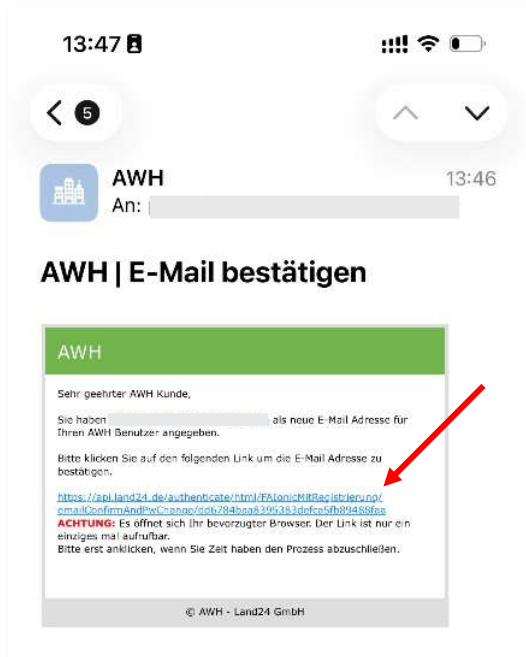
9. Angabe der **E-Mail-Adresse**, die in Zukunft mit der AWH-App verknüpft werden soll



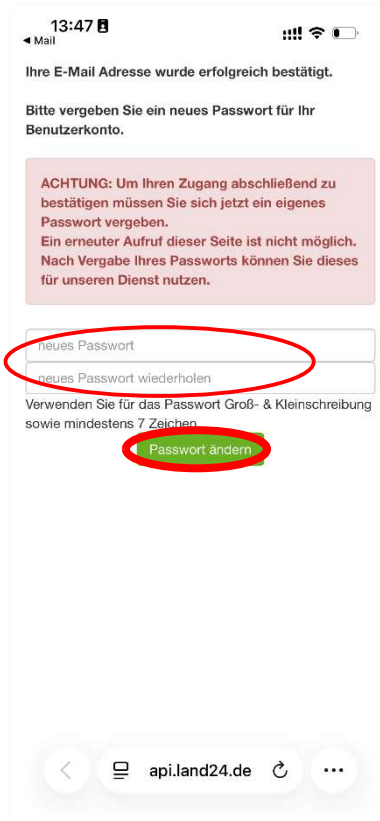
10. Versand eines **Bestätigungslinks** wurde ausgelöst



11. **Bestätigungslink** aus der E-Mail aufrufen
Achtung: Link zur E-Mailbestätigung ist nur 24 h gültig, bei Problemen an awh-info@agravis.de wenden und angeben, dass erneuter Passwort-Versand nötig ist



12. **Individuelles Passwort** vergeben



13. Die Registrierung ist **abgeschlossen**. Bei zukünftigen Anmeldungen kann sowohl die E-Mail-Adresse **oder** Kundennummer in Verbindung mit dem individuellen Passwort verwendet werden



Hinweis zu Futtermittelbestellungen: Vor der Erstbestellung über die App, muss u.a. das Futtersilo systemseitig verknüpft werden. Nehmen Sie daher bitte Kontakt zum Futtermittel-Büro auf (Tel.: 05272 370325, E-Mail: futtermittelbuero@agravis.de)