



1. Termin zur Cowmetrics-Vorstellung mit Ihrem AGRAVIS-Fütterungsberater vereinbaren



2. Gemeinsam einen Termin zur Installation von Cowmetrics planen



3. Mailanfrage zum Datenaustausch mit AGRAVIS bestätigen



4. Cowmetrics-Installation durch einen Mitarbeiter:in von AgroVision innerhalb von 15 - 45 Minuten via TeamViewer




5. Gemeinsam mit Ihrer AGRAVIS-Berater:in und Cowmetrics Ihren Betriebserfolg steigern



**Möchten Sie mehr über Cowmetrics erfahren?**

**Weitere Informationen erhalten Sie bei Ihrer AGRAVIS-Berater:in oder auf [www.cowmetrics.de](http://www.cowmetrics.de)**

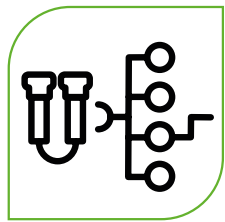


**Es ist gut, Daten zu erfassen. Entscheidend ist, sie aufzubereiten und zu nutzen.**


**Wir unterstützen Sie dabei!**

Alle Daten in einem Programm

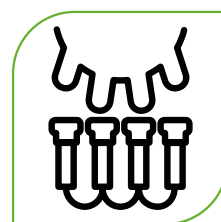
Die Vorteile von Cowmetrics



Melksystemdaten



Fütterungsdaten



Milchdaten



## Ihre Melksystem-, Fütterungs- und Milchdaten in einem Programm gesammelt

In der Milchviehhaltung sind viele Daten verfügbar. All diese Daten können Ihren betrieblichen Erfolg steigern. Die Herausforderung besteht darin, diese Daten zu sammeln und nutzbar zu machen. **Cowmetrics** führt alle Fütterungs- und Milchdaten zusammen – vom Melksystem bis zur Fütterungsstation.

**Cowmetrics** kann herstellerübergreifend mit den gängigsten Melksystemen verbunden werden. Die gewonnenen Daten werden in dem System standardisiert und über eine Cloudanwendung für die Beratung nutzbar gemacht. **Cowmetrics** ist somit jederzeit mobil abrufbar und bietet entscheidende Vorteile für die Erarbeitung betrieblicher Konzepte.

- Schneller Einblick in die betrieblichen Leistungsdaten
- Melksystem-, Futter- und Milchdaten kombiniert
- Für alle gängigen Melksysteme mit Milchmengenerfassung
- Bessere Beratung durch Echtzeitdaten

